

Bild 1 Rotationsfolge

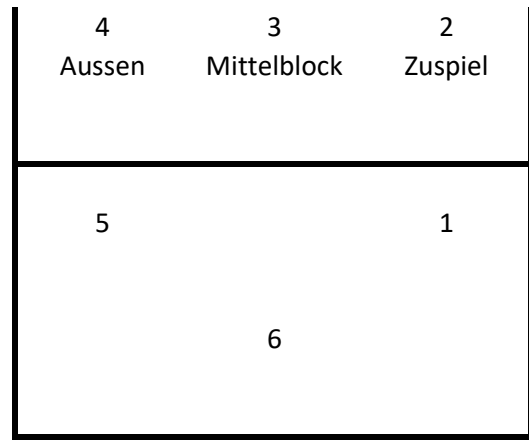


Bild 2 unsere Positionen

Die Spielregel schreibt vor, dass die Rotationsfolge im Moment der Angabe eingehalten werden muss. Wir können also die SpielerInnen direkt nach der Angabe vorne am Netz und im Hinterfeld **verschieben**. Das gibt uns die Möglichkeit Positionen festzulegen und immer an dieselbe Position zu laufen. Mittelfristig wird ein Zuspieler immer auf die 2 laufen, die Mitte auf die 3, der Aussenangriff auf die 4. Für den Frühjahrskurs schlage ich eine Übergangslösung vor. Dafür musst Du Dich zwischen uspiel. Dafür musst Du Dich zwischen **Zuspiel** und **Angriff** entscheiden

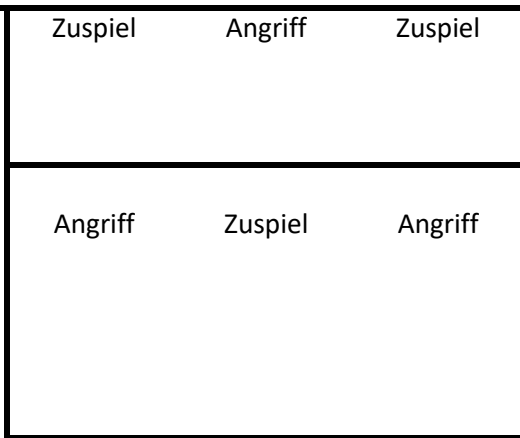


Bild 3 Zuspieler und Angreifer

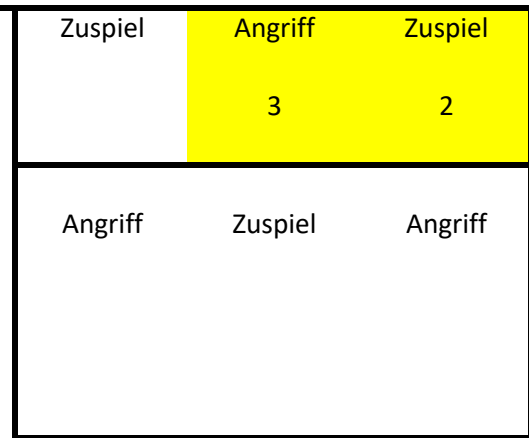


Bild 4 Verschieben nur auf 3 und 2

Das Ziel ist, immer einen Zuspieler auf der 2 zu haben. Dafür stellen wir 3 Angreifer und 3 Zuspieler auf. Das **Verschieben** (Händchen halten) :-) soll nur für die Positionen 3 und 2 gelten. Das bedeutet, wenn wir rotieren, haben wir immer einen Zuspieler auf 2 oder 3. Wenn das Zuspiel auf der 2 steht, machen wir nichts.

Zuspieler auf der 3: Bei unsere Angabe 2 + 3 wechseln sofort, Annahme: Wechsel nach dem 1. Angriff

Konsequenz am Netz: Zuspieler greifen über 4 an und Stellen dann zweimal über 2

Angreifer greifen über 4 an und greifen dann zweimal über 3 an

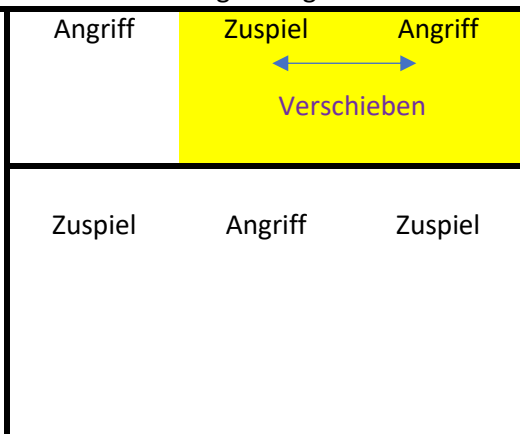


Bild 5 Händchen halten eigene Angabe

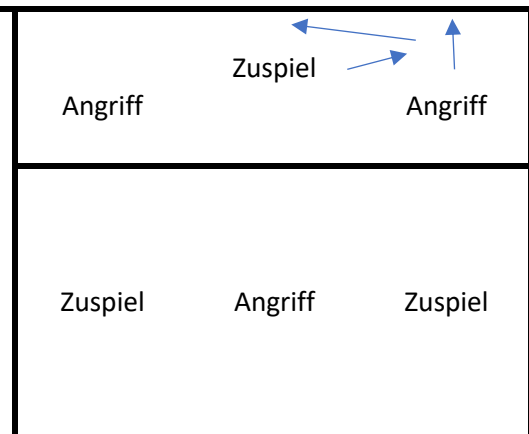


Bild 6 Annahme Zuspiel 3